


四角形をかこう

月 日 ()


5年 組 番

氏名

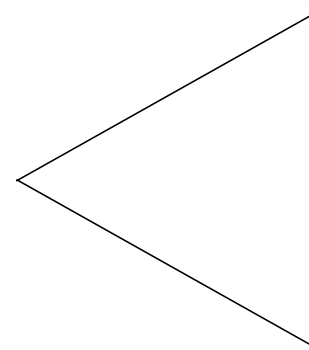
- 1 アとイは平行な直線です。この直線に交わる直線を引いて、いろいろな四角形をかきましょう。



- 2 下の図の続きをかいて平行四辺形をつくりましょう。



- 3 下の図の続きをかいてひし形をつくりましょう。



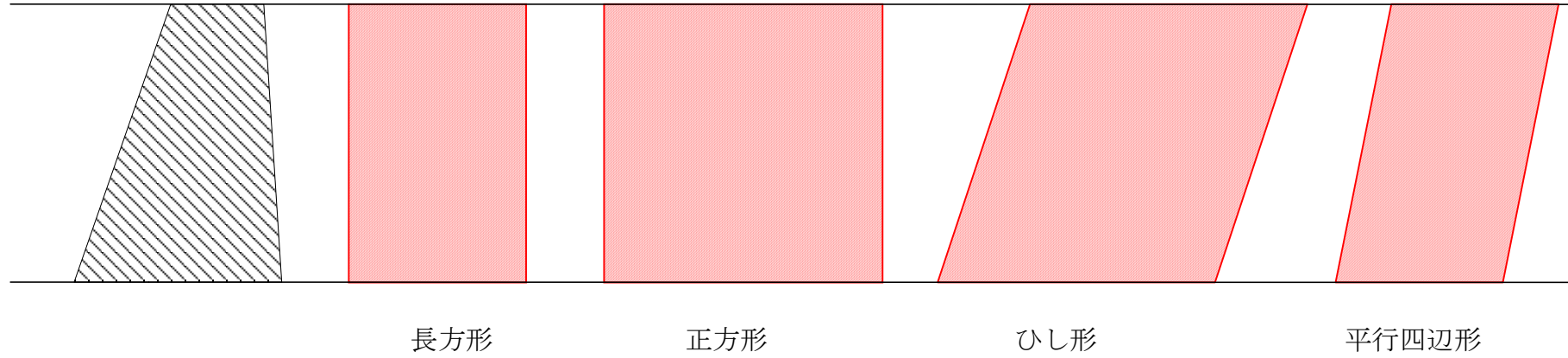
四角形をかこう

月 日 ()


5年 組 番

氏名

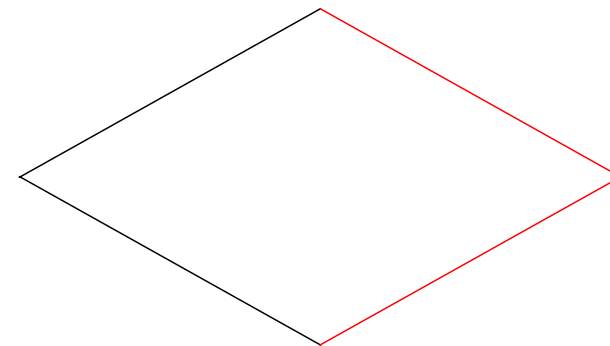
1 アとイは平行な直線です。この直線に交わる直線を引いて、いろいろな四角形をかきましょう。



2 下の図の続きをかいて平行四辺形をつくりましょう。



3 下の図の続きをかいてひし形をつくりましょう。



四角形をかこう

1. この単元のシート構成

- 単元名 四角形
- シート名 テープを重ねて四角形を作ろう
いろいろなものを重ねて四角形を作ろう
四角形をかこう

2. ねらい

- 平行四辺形，台形，ひし形の意味とそのかき方が分かる。
- 基本的な平面図形の構成要素や性質に着目して，弁別したりかいたりすることができる。

3. 活動のポイント

- 平行四辺形，台形，ひし形のかき方を考えながら，平行四辺形，台形，ひし形の性質の理解を深める。

4. 留意点

- 台形，平行四辺形，ひし形をかく場面が設定されている。そのかき方を四角形の意味や性質に触れさせながら説明させ，四角形の理解を深めていくようにする。