
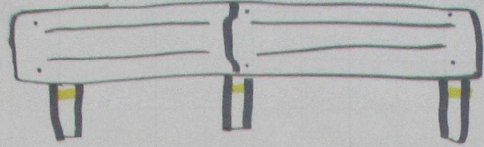


# 鈴木自工



鈴木自工は、板金や塗装をする人二人、事務員一人が営業しています。主に車のへこみやきずを正確に直し、また車検の検査も受けつけている町工場です。

## 体験したこと

- ・車の解体
- ・板金
- ・塗装
- ・車の整備
- ・車検場の見学

## 鈴木自工での5日間

僕たちの体験活動の初日は車の部品を外すなどの解体を行い、次にドアの外側をハンマーでへこませキズを再現しました。次に金板という石のような物でへこみを抑えてハンマーで裏から叩き、へこみを平らに近くしました。

僕たちの体験活動の初日は車の部品を外すなどの解体を行い、次にドアの外側をハンマーでへこませキズを再現しました。次に金板という石のような物でへこみを抑えてハンマーで裏から叩き、へこみを平らに近くしました。

DRIVE MY CAR



二日目、三目はさらに平らにするためにパテをぬって、やすりをかける作業をしました。四目は新聞紙をまわりにやすりをかける作業をしました。五日目は車検場の見学につれて行ってもらい、最後に、初日に解体した部品を取りつけ、五日間の活動を終了しました。

## 鈴木自工クイズ


Q1 塗装の前に新聞紙をはります。なぜでしょうか。

Q2 車を削った後パテと言うセメントのような物を削った後に塗ります。なぜでしょう。

- A 塗装しやすくするため
- B 後からおいしく食べられるように
- C へこんだ部分を平らにして、傷が目立たないように

答えはめくってね! ↓

新聞紙をはるときの様子



答えはこの裏!!

僕が五日間の職場体験で学んだことでこれからの生活に生かしたいと思った事は感謝の気持ちや自分の仕事に対する責任感などです。いい経験になりました。(4組)

この活動を通して、僕は、一つ一つの仕事への責任感や、姿勢を学びました。短い間でしたが、こだわりをもって仕事をすることができました。(3組)

五日間の体験活動を終え、車を直す大変さがよく分かったし、車に安心して乗れるのも整備したり、車の検査をする人たちの努力のおかげで乗れました。(4組)

## 職場体験をふり返って